

Keuring heftoestellen :

BTV Zuid West-Vlaanderen
Jan Breydelstraat 98
B 8530 Harelbeke
Tel: 056/70.54.05
Fax: 056/70.54.22
Btv.zwestvlaanderen@btvcontrol.be

WERFMATERIEEL

HEFTOESTELLEN

Vaste kraan gemonteerd op vrachtwagen
Gekeurd volgens de wettelijke voorschriften door BTV Zuid West Vlaanderen

GEBRUIKTE TOESTELLEN

Handgereedschap (Boormachine, Pikeerhamer, Slijpschijf)
Bekistingsmaterieel
Schoren, steigers, randbeveiliging, trappentoren

GEBRUIKTE GEVAARLIJKE PRODUCTEN

Diesel en/of benzine voor op de werf.
Ontkistingsolie
Siliconen
PU isolatieschuim
Acetyleen en zuurstof voor snijbrander.

ELEKTRISCH MATERIAAL

Elektrisch handgereedschap
Kabels van het type HO7RN-F
Beschermingsgraad IP44 spatwaterdicht

Waarom is dit ongeval gebeurd ? (geef hier de oorzaak van het ongeval)

Mens:

Machine:

Materiaal:

Methode:

Metingen:

Management:

Milieu:

Wat is het letsel (wonde) (zeg hier wat je gezien hebt, snijwonde, pletwonde, breuk ...)

.....

.....

.....

.....

Waar is het letsel (wonde) (hoofd, hals, rug, borst, arm, been, vingers, voet ...)

.....

.....

.....

.....

Wat is er gedaan om dit ongeval geen tweede keer te laten gebeuren?

.....

.....

.....

.....

Wie heb je verwittigd ?

.....

.....

Wat had je aan op het ogenblik van het ongeval ?

- | | |
|--|--|
| <input type="checkbox"/> veiligheidsschoenen | <input type="checkbox"/> werkkledij |
| <input type="checkbox"/> helm | <input type="checkbox"/> veiligheidsbril |
| <input type="checkbox"/> handschoenen | <input type="checkbox"/> gehoorbescherming |
| <input type="checkbox"/> veiligheidsharnas | <input type="checkbox"/> |

Maak hier een tekening hoe het ongeval is gebeurd.

	PROCEDURE	
	MELDING, REGISTRATIE EN ONDERZOEK VAN ONGEVALLLEN EN INCIDENTEN	Datum: 9/10/2019 Pagina 6 van 13


Plaats hier uw handtekening :








BEZORG DIT FORMULIER AAN DE DIENST PREVENTIE (Filip Cormenier of Geert Derluyn) of aan uw chef

Datum:

ALHEEMBOUW

IDENTIFICATIE VAN DE CONTROLEORGANISMEN	
Keuring heftocstellen	BTV Zuid West Vlaanderen Jan Breydelstraat 98 8530 Harelbeke TEL 056/705405 FAX 056/705422 E-mail: btv.zwestvlaanderen@btvcontrol.be
CONSTRUCTIV	Koningsstraat 132 bus 1 1000 Brussel TEL 02/2096565
FOD	Federale overheidsdienst werkgelegenheid, arbeid en sociaal overleg
Externe directies Toezicht op het welzijn op het werk	Directie Antwerpen Theater Building, Italiëlei 124 – bus 77, 2000 Antwerpen TEL 03/2327905 FAX 03/2260253
	Directie Brussel hoofdstedelijk gewest Ernest Blérotstraat 1, 1070 Brussel TEL 02/2334546 FAX 02/2334523
	Directie Henegouwen Rue du Chapitre 1, 7000 Mons TEL 065/353919 FAX 065/313992
	Directie Limburg-Vlaams Brabant Koning Albertstraat 16B, 3290 Diest TEL 013/359050
	Directie Luik Boulevard de la sauvenière 73, 4000 Liège TEL 04/2509511 FAX 02/2509529
	Directie Namen – Luxemburg – Waals Brabant Chaussée de Liège 622, 5100 Jambes TEL 081/304630 FAX 081/308630
	Directie Oost-Vlaanderen Ketelvest 26/202, 9000 Gent TEL 09/2657860
	Directie West-Vlaanderen FAC Kamegebouw, Koning Albertlaan 1 bus 5, 8200 Brugge TEL 050/442020 FAX 050/442029
Federale overheidsdienst sociale zekerheid	Administratief centrum kruidtuin Finance tower Kruidtuinlaan 50 bus 100, 1000 Brussel TEL 02/5286011

	DOCUMENT	Pagina 8 van 13
	NOODNUMMERS	

	Brandweer 112	Adres bouwplaats Locatie en grootte brand Slachtoffers
	Ambulance / MUG 112	Adres bouwplaats Locatie en gebeurtenis Aantal slachtoffers
	Politie 101	Adres bouwplaats Locatie en gebeurtenis Aantal slachtoffers
	Ontmijningsdienst DOVO via Politie 101	
	Antigifcentrum 070 245 245	Naam ingenomen product Verpakking of SDS meenemen
	Milieu incident - Via Alheembouw 051 22 15 86	
	Post traumatische begeleiding 0800 32 025	



azdelta

Uw ziekenhuis.

Campus Rumbeke

Dienst spoedgevallen Deltalaan 1 Roeselare **051 23 77 03**

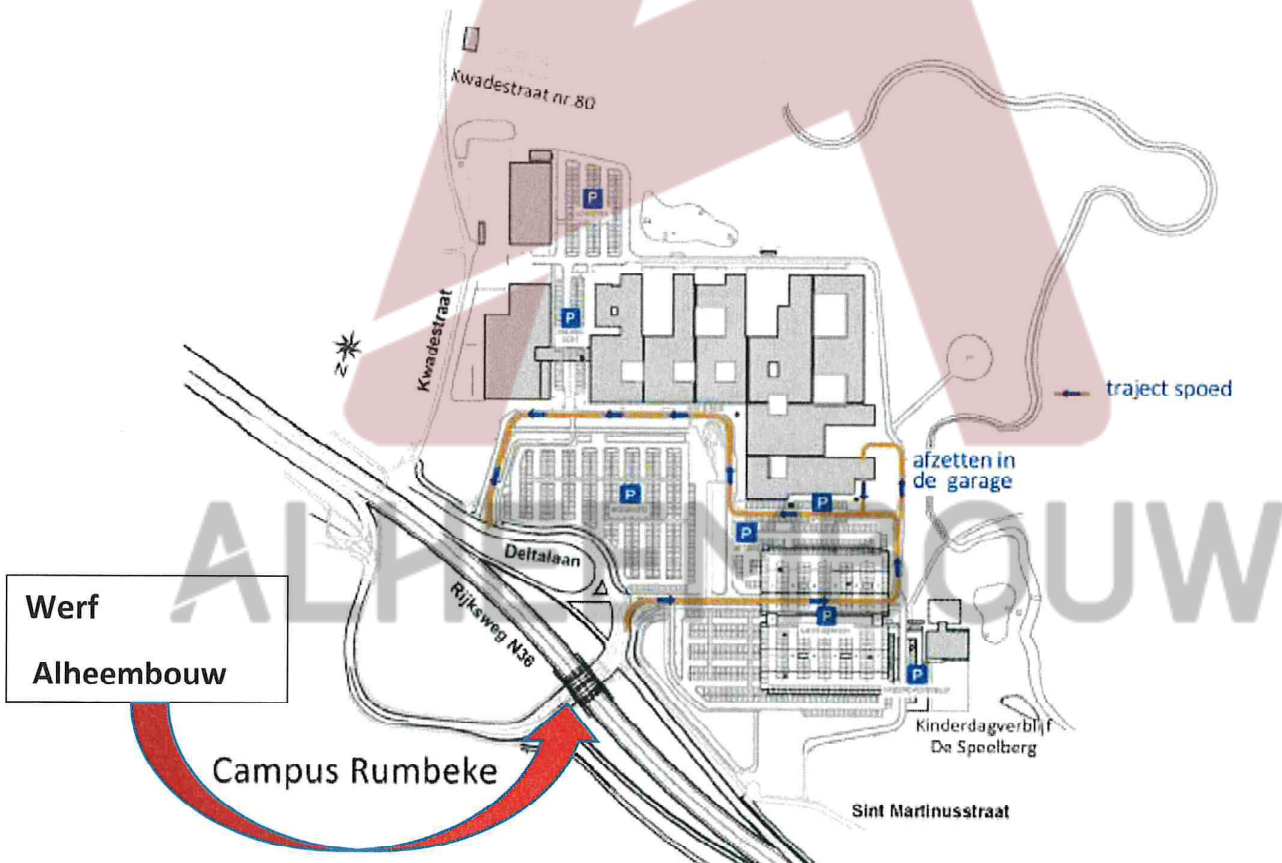
AZ Delta campus Rumbeke

Deltalaan 1

8800 Roeselare

Onthaal: 051 23 71 11

Circulatietraject spoed





ALHEEMBOUW

NOODPLAN op werf

Wat te doen bij een ernstig arbeidsongeval?

1. EERSTE ZORGEN

- ✓ Ontleed de situatie vooraleer u naar het slachtoffer gaat
- ✓ Aandacht voor eigen welzijn. Breng uzelf niet in gevaar
- ✓ Identificeer alle nog aanwezige en niet zichtbare risico's: omvallen van obstakels, elektrisering en/ of elektrocutie, brand, explosie, verstikking, verdrinking
- ✓ Dien de eerste zorgen toe: slachtoffer: niet laten drinken en warm houden



2. HANDEL EN BLIJF KALM

Bel **112** of noodnummer bouwheer

- ✓ Vermeld: jouw naam en firmanaam, naam van de werf, straat van de werf, plaats van de werf
- ✓ Omschrijf: aard van het ongeval, exacte plaats van het ongeval (verdieping, put, open vlakke, moeilijk toegankelijk, dak, ...), aantal gewonden en hun toestand, of het noodzakelijk is te evacueren
- ✓ Hang niet als eerste op
- ✓ Verwittig Alheembouw ploegbaas/ werfleiding/ projectleider
- ✓ Bel preventiedienst Alheembouw: Filip Cormenier 0473790429 / Tina Van Damme 0470890705

3. EVACUATIE/ OPVANG HULPDIENTEN

- ✓ Aanwezigen op de werf verzamelen op de verzamelplaats
- ✓ Vang aangeslagen werkkrachten op
- ✓ Hulpdiensten opvangen = stuur iemand naar de ingang van de werf om hulpdiensten te begeleiden. Op sommige werven kan dit door de bouwheer voorzien worden



4. AFVOEREN SLACHTOFFER

- ✓ Medisch attest meegeven uit verbandkoffer

Wat te doen bij milieu incident?

- ✓ Voorbeeld: bodemverontreiniging: lekkende mazout tank, mazout tank lekt in beek, doorboren van mazout tank camion. Beschadigen van chemische installatie. Vrijkomen asbest naar de burelen

1. HANDEL EN BLIJF KALM

- ✓ Ontleed de situatie en bel naar de projectleider
- ✓ Aandacht voor eigen welzijn. Breng uzelf niet in gevaar
- ✓ Identificeer alle nog aanwezige en niet zichtbare risico's: omvallen van obstakels, elektrisering en/ of elektrocutie, brand, explosie, verstikking, verdrinking, wegvloeiën product, vissterfte, ontbladering van de bomen
- ✓ Stop de verontreiniging
- ✓ Bel Alheembouw: 051/ 22 15 86
- ✓ Verwittig bouwheer (door projectleider)
- ✓ Antwoord niet op vragen van buitenstaanders (bv pers, burens,..)



Vanuit Alheembouw zullen verdere acties gecoördineerd worden en word je door Alheembouw op de hoogte gebracht van nog te nemen acties.

Wat te doen bij ernstig incident?

- ✓ Voorbeeld: gedeeltelijke instorting gebouw, doorboren van gasleiding

1. HANDEL EN BLIJF KALM

- ✓ Ontleed de situatie en bel naar de projectleider
- ✓ Aandacht voor eigen welzijn. Breng uzelf niet in gevaar
- ✓ Identificeer alle nog aanwezige en niet zichtbare risico's: omvallen van obstakels, elektrisering en/ of elektrocutie, brand, explosie, verstikking, verdrinking
- ✓ Bel Alheembouw: 051/ 22 15 86
- ✓ Verwittig bouwheer (door projectleider)
- ✓ Antwoord niet op vragen van buitenstaanders (bv pers, burens,..)



- ✓ Vanuit Alheembouw zullen verdere acties gecoördineerd worden en word je door Alheembouw op de hoogte gebracht van nog te nemen acties.

Handelswijze te volgen in geval van gaslek

Ontruim de omgeving

Bel 112 en Fluvius: 0800/ 65 0 65

Omschrijf aard van het lek en of het noodzakelijk is te evacueren

Handelswijze te volgen bij beschadiging kabels

Scherm de omgeving van de kabel af

Meld beschadiging aan leiding of kabel altijd. Het kan zware ongevallen/ schade veroorzaken

Herstelling elektrische kabel :

Fluvius : 078/ 35 35 00

Herstelling telefoonkabel :

Proximus : 0800/ 91 486

Telenet : 015/ 666 555

Handelswijze te volgen bij een waterlek

Sluit indien mogelijk de waterleiding af

Herstelling waterleiding:

IWVA : 058/ 533 833

De Watergroep : 02/ 238 96 99

Farys : 078/ 35 35 99

Water-link: 078/ 35 35 09

Pidpa: 0800/ 90 3 00

Vivaqua : 02/ 363 34 11

Aquawal: 081/ 25 42 30



Handelswijze te volgen bij een milieu-incident

Verwittig de werfleiding

Verwittig de preventiedienst

0473790429 Filip Cormenier

0470890705 Tina Van Damme

ALHEEMBOUW